

## RELATÓRIO E CONTAS

ANO DE 2023

(Síntese)

A Empresa de Mobilidade e Estacionamento da Praia, conforme referem os Estatutos, a EMEP, S.A. tem como objeto social a construção, gestão, exploração, manutenção e vigilância de locais de estacionamento e de infraestruturas ou serviços associados que integram o sistema global de acessibilidades e mobilidade urbana, podendo ainda promover a elaboração e promoção de estudos e projetos de mobilidade, de estacionamento e acessibilidade urbana.

Em conformidade com o Código das Sociedades Comerciais apresentamos o presente Relatório com o objetivo de apresentar os resultados obtidos e o nível de execução orçamental conseguidos durante o ano de 2023.

Infelizmente, o contexto nacional e internacional continua marcado, por muita incerteza, devido as consequências da pandemia do coronavírus COVID-19, agravado pela invasão da Rússia a Ucrânia e mais recentemente, pela guerra no médio oriente, com repercussão forte na crise financeira e inflacionista.

Infelizmente, devido ao quadro de incerteza, grande parte das obras e projetos de requalificação urbana e de expansão às novas áreas de intervenção, definidos/previstos no orçamento ficaram em “stand by”.

Não obstante, o estado de incerteza, a empresa tem registado o aumento do volume da arrecadação de receitas, tem permitido a EMEP.SA assumir na íntegra os compromissos com o pessoal, com os encargos fiscais, a previdência social e com o pagamento atempado dos fornecedores e gerando resultados positivos nos últimos anos.

Consideramos que os resultados obtidos a todos os níveis pela empresa em 2023 reforçam a sua estabilidade, quer a nível financeiro, quer ao nível fidelização e pagamento “voluntário” dos clientes.

A atividade da empresa evoluiu de forma satisfatória no exercício de 2023.

Apesar de todas as dificuldades naturais, a empresa ao nível económico, aumentou o seu **volume de negócios** em (8,9%), relativamente a 2022.

A empresa apresenta os rácios da rentabilidade positivos o que significa que a nível comercial a empresa foi eficiente, e tem mantido a sua performance operacional, em suma a empresa foi capaz de rentabilizar os seus investimentos.

A empresa foi capaz de gerar resultados positivos e de se autofinanciar.

É importante referir que a empresa continua a efetuar um esforço contínuo na conceção de novas soluções e respostas tecnológicas e a preparar se para novas áreas de intervenção.


A EMEP, SA continua a ter um papel central na transformação e organização da Cidade da Praia, principalmente a utilização equilibrada do espaço público comum. A EMEP está a conseguir cumprir o seu papel e a ganhar a confiança dos utentes, através de adesão e pagamento voluntários.

Para o cumprimento desta árdua missão contamos com o engajamento dos Colaboradores da empresa, assim como, a fiscalização dos Guardas Municipais.

A NOSSA MISSÃO É TRABALHAR PARA O BEM ESTAR DOS PRAIENSES!

Praia, 12 de Junho de 2024

Pel' O Conselho de Administração



/Victor Manuel Lopes Coutinho/



EMEP - Empresa de Mobilidade e Estacionamento da Praia


Balanco Individual em 31 de Dezembro de 2023

(Valores expressos em escudos)

Activo	31.Dez.23	31.Dez.22
<b>Activos Não Correntes</b>		
Activos fixos tangíveis	18 653 107	20 476 365
Investimento financeiro	20 000 000	-
Activos intangíveis	685 616	1 310 673
<b>Total dos Activos Não Correntes</b>	<b>39 338 723</b>	<b>21 787 038</b>
<b>Activos Correntes</b>		
Cientes	441 315	575 914
Adiantamentos a fornecedores	281 053	323 132
Estado e outros entes públicos	1 788 478	2 267 662
Outras contas a receber	558 127	557 437
Diferimentos	54 999	66 226
Caixa e depósitos bancários	8 180 974	20 857 089
<b>Total dos Activos Correntes</b>	<b>11 304 946</b>	<b>24 647 460</b>
<b>Total dos Activos</b>	<b>50 643 669</b>	<b>46 434 498</b>
<b>Capitais Próprios</b>		
Capital realizado	3 500 000	3 500 000
Reservas legais	700 000	700 000
Resultados transitados	37 078 434	33 631 249
Resultado líquido do exercício	4 210 689	3 447 185
<b>Total dos Capitais Próprios</b>	<b>45 489 123</b>	<b>41 278 434</b>
<b>Passivo</b>		
<b>Passivos Correntes</b>		
Fornecedores	1 769 343	3 147 834
Adiantamento de clientes	-	-
Estado e outros entes públicos	3 121 882	1 744 063
Financiamentos obtidos	-	-
Outras contas a pagar	263 321	264 167
<b>Total dos Passivos Correntes</b>	<b>5 154 546</b>	<b>5 156 064</b>
<b>Total do Passivo</b>	<b>5 154 546</b>	<b>5 156 064</b>
<b>Total do Capital Próprio e do Passivo</b>	<b>50 643 669</b>	<b>46 434 498</b>

Praia, 19 de abril de 2024

A Contabilista Certificada

  
/Dina Estela Da Silva Vieira/

O Presidente do Conselho de Administração

  
/Victor Coutinho/



EMEP - Empresa de Mobilidade e Estacionamento da Praia


Demonstração dos Resultados Individuais  
Exercício findo em 31 de Dezembro de 2023

(Valores expressos em escudos)

	31.Dez.23	31.Dez.22	
Prestação de serviços	48 484 235	44 503 526	
Custo das mercadorias vendidas e das matérias consumidas	(98 696)	(3 190 120)	-
Fornecimentos e serviços externos	(18 068 952)	(15 125 637)	-
Gastos com o pessoal	(12 516 375)	(11 184 454)	-
Outros rendimentos e ganhos	30 001	311 955	+
Outros gastos e perdas	(3 770 023)	(4 028 763)	-
<b>Resultado antes de depreciações, gastos de financiamento e impostos</b>	<b>14 060 190</b>	<b>11 286 507</b>	<b>=</b>
Gastos/reversões de depreciação e de amortização	(7 985 515)	(6 670 299)	-/+
Imparidade de investimentos depreciáveis/amortizáveis (perdas/reversões)	-	-	-/+
<b>Resultado operacional (antes de gastos de financiamento e impostos)</b>	<b>6 074 675</b>	<b>4 616 208</b>	<b>=</b>
Juros e rendimentos similares obtidos	215 559	40 555	+
Juros e gastos similares suportados	-	-	-
<b>Resultado antes de impostos</b>	<b>6 290 234</b>	<b>4 656 763</b>	<b>=</b>
Imposto sobre o rendimento do período	(2 079 545)	(1 209 578)	-/+
<b>Resultado líquido do período</b>	<b>4 210 689</b>	<b>3 447 185</b>	<b>=</b>

Praia, 19 de abril de 2024

A Contabilista Certificada

  
/Dina Estela Da Silva Vieira/

O Presidente do Conselho de Administração

  
/Victor Coutinho/

